

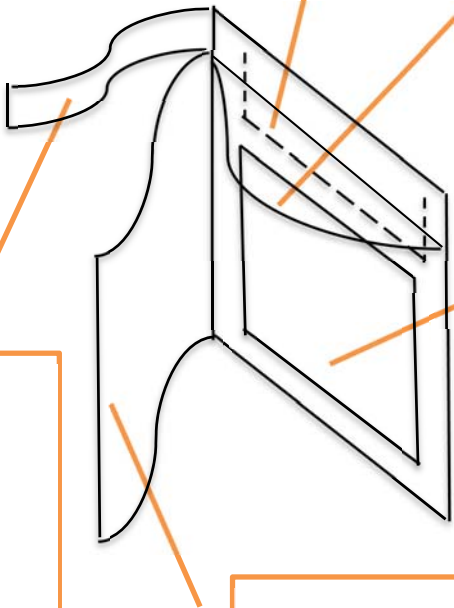
5. Чтобы достать карту - вскрыть перфорацию

1. Открыть прорезь

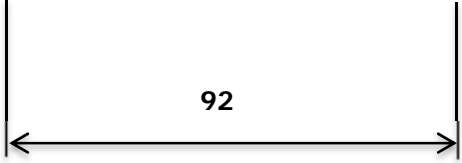
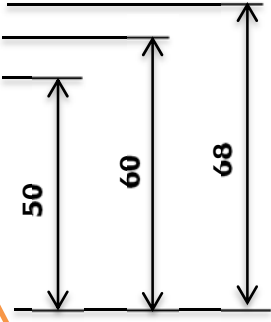
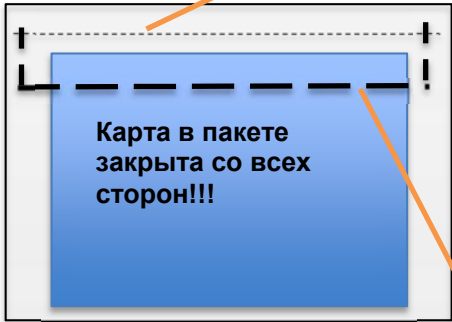
2. Вложить карту

3. Снять защитную бумагу. Наклеить пакет

4. Снять верхнюю полоску. Приклеить верх пакета



Прорезь сзади - для вложения карты. Приклейка пакета по всей площади



Чтобы достать карту надо вскрыть перфорацию спереди

По этому принципу сделаны все продукты в файле, обозначенные «затрудняющие манипуляцию». Вскрытая перфорация - знак недопустимых манипуляций с продуктом. Например, карту вытащили, соскребли защитный код, вложили обратно. Нарушенная перфорация спереди сразу же видна невооруженным взглядом.